



УПРАВЛЕНИЕ ФЕДЕРАЛЬНОЙ
СЛУЖБЫ ГОСУДАРСТВЕННОЙ
СТАТИСТИКИ ПО РЕСПУБЛИКЕ
КРЫМ И Г. СЕВАСТОПОЛЮ

НЕПОЛНАЯ ЗАНЯТОСТЬ И ДВИЖЕНИЕ РАБОТНИКОВ

4 квартал 2023 года

04.03.2024

Республика Крым

СОДЕРЖАНИЕ

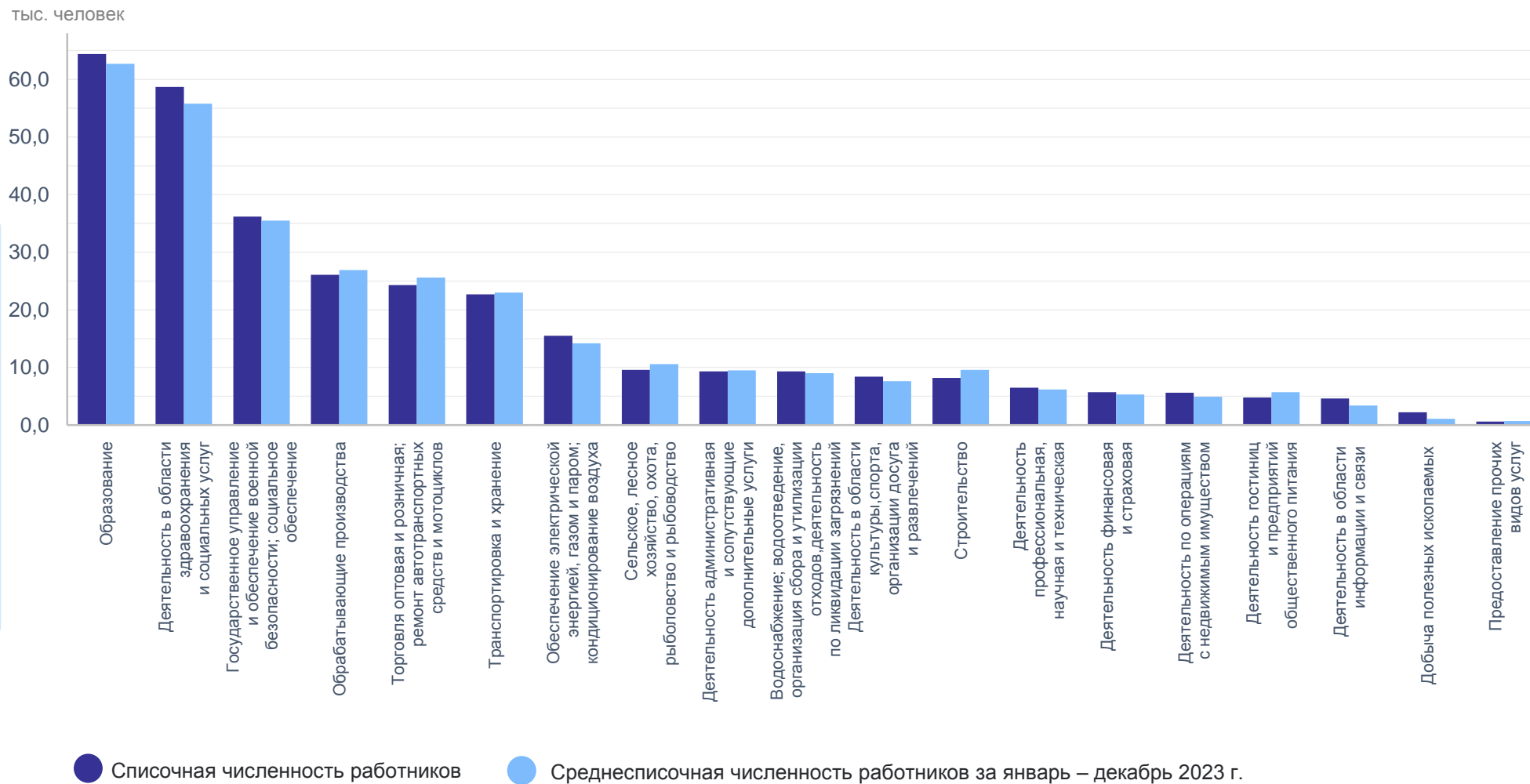
Списочная численность работников	3
Численность принятых работников списочного состава	4
Численность принятых работников списочного состава по муниципальным образованиям	5
Численность выбывших работников списочного состава	6
Численность выбывших работников списочного состава по муниципальным образованиям	7
Численность работников списочного состава, находившихся в режиме неполного рабочего времени	8
Численность требуемых работников на вакантные рабочие места	9
Численность требуемых работников на вакантные рабочие места по муниципальным образованиям	10
Численность работников, намеченных к высвобождению	11
Численность женщин списочного состава, находящихся в отпуске по уходу за ребенком	12

СПИСОЧНАЯ ЧИСЛЕННОСТЬ РАБОТНИКОВ*

на 31 декабря 2023 г., тыс. человек

КРИМСТАТ

Среднесписочная численность работников за январь – декабрь 2023 г.
317,2
Списочная численность работников
322,6



*Данные приведены по организациям без субъектов малого предпринимательства.

ЧИСЛЕННОСТЬ ПРИНЯТЫХ РАБОТНИКОВ СПИСОЧНОГО СОСТАВА*

в 4 квартале 2023 г., тыс. человек

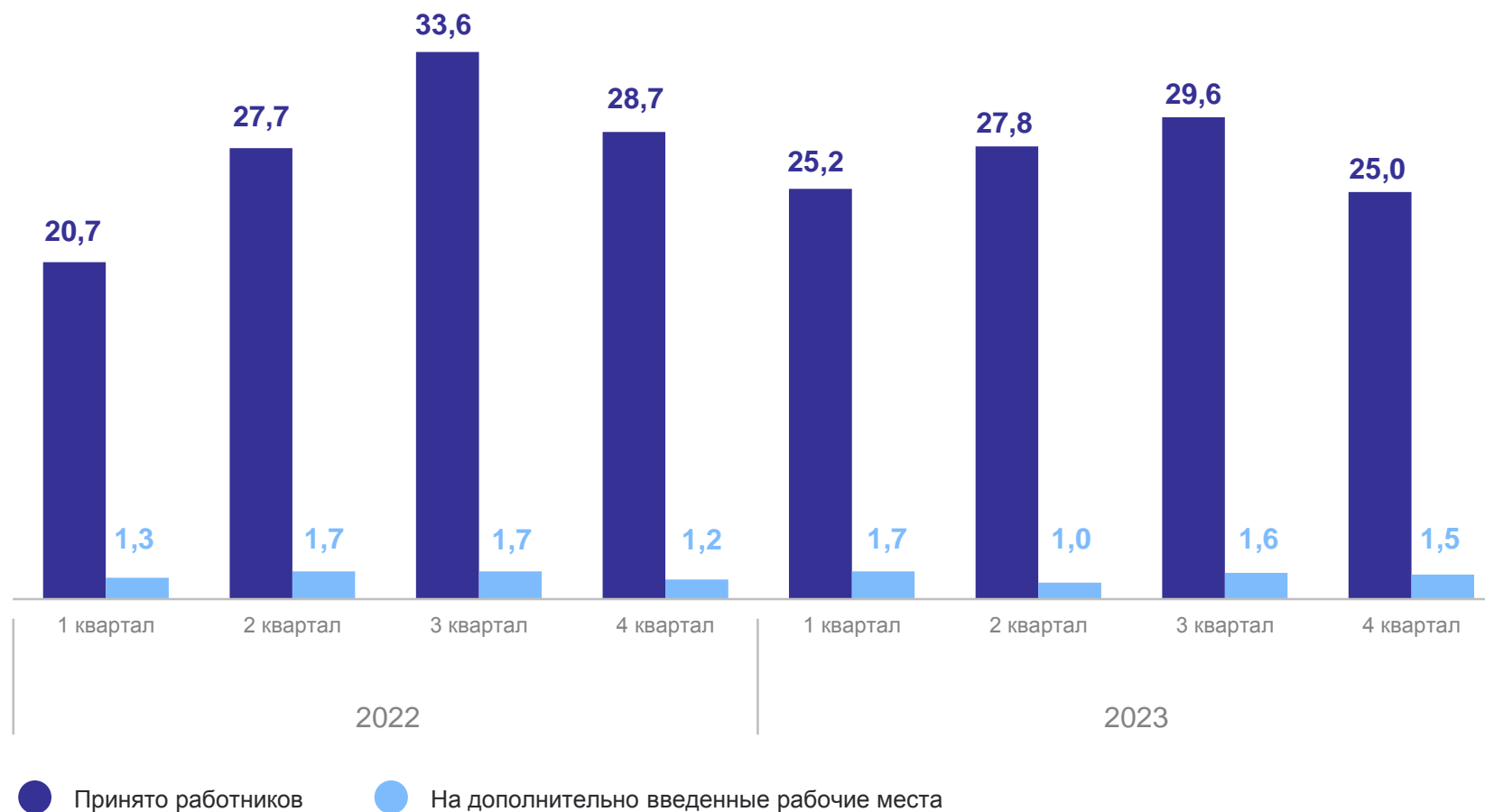
КРЫМСТАТ

Принято работников
списочного состава

25,0

На дополнительно
введенные рабочие места

1,5



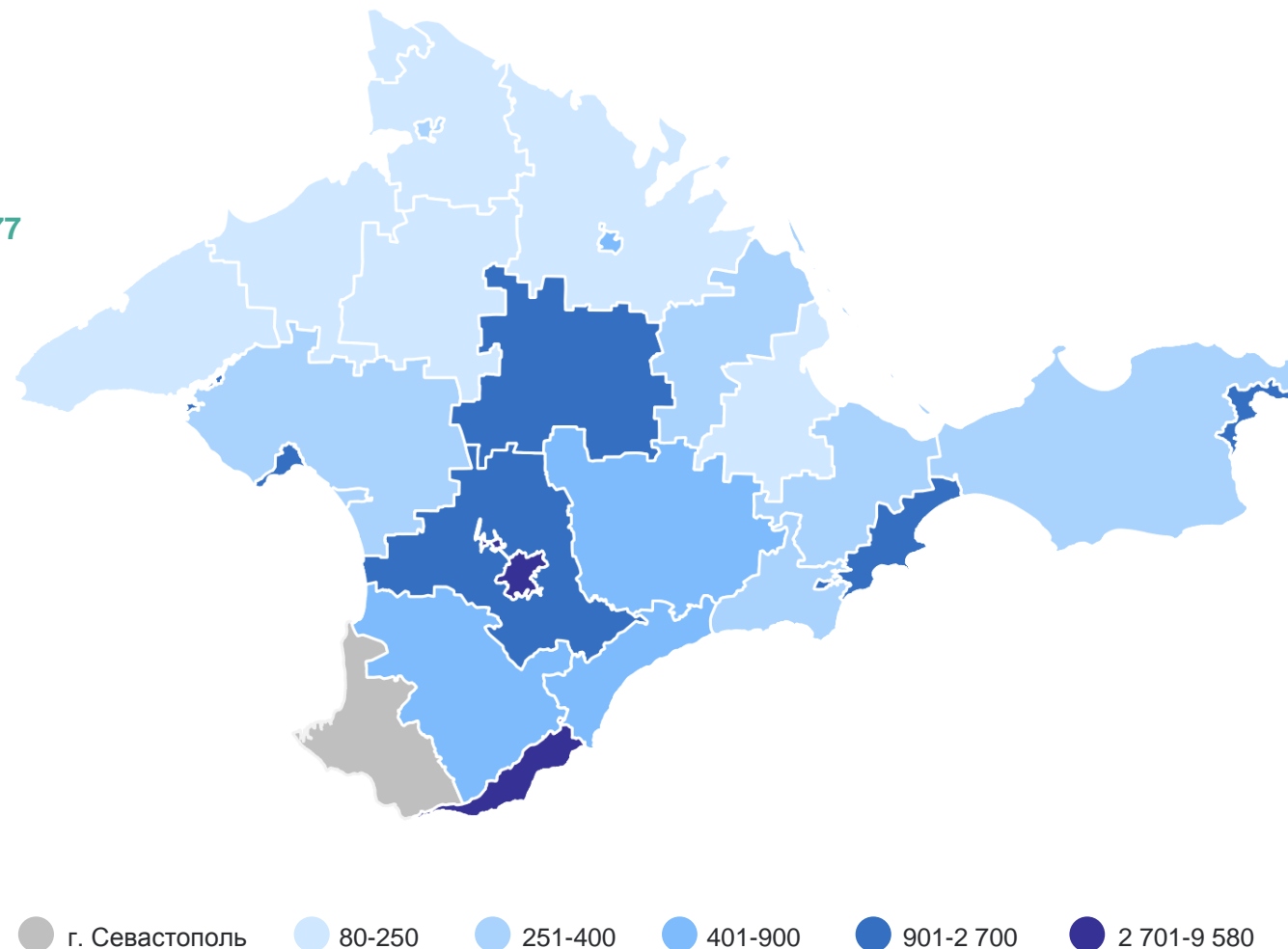
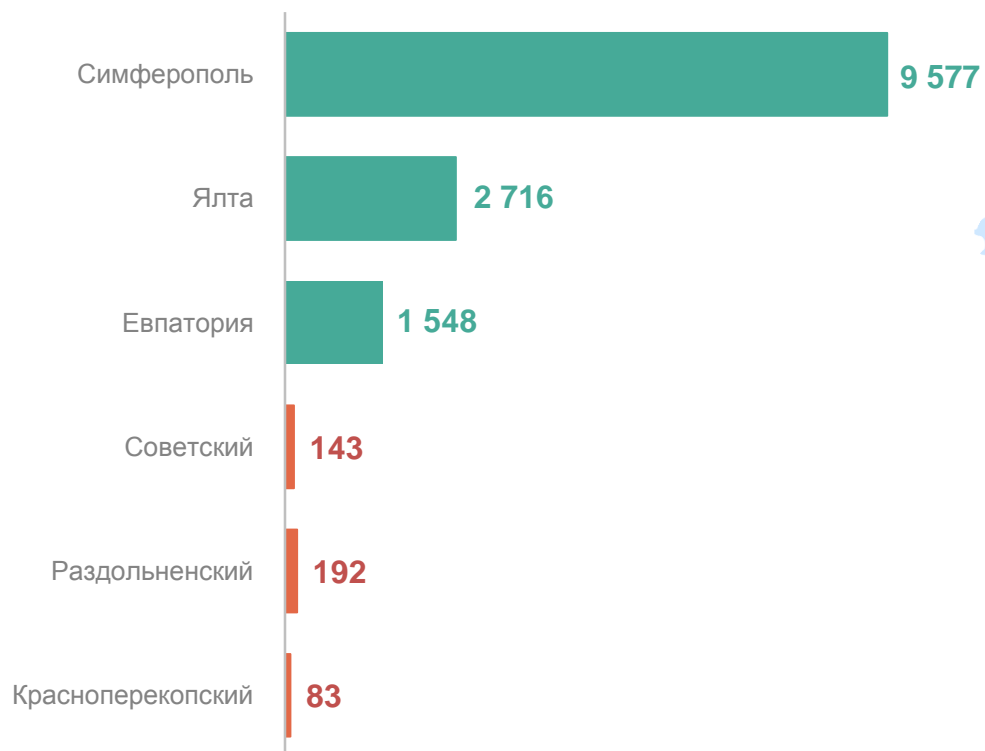
*Данные приведены по организациям без субъектов малого предпринимательства.

ЧИСЛЕННОСТЬ ПРИНЯТЫХ РАБОТНИКОВ СПИСОЧНОГО СОСТАВА ПО МУНИЦИПАЛЬНЫМ ОБРАЗОВАНИЯМ*

КРЫМСТАТ

в 4 квартале 2023 г., человек

Наибольшая и наименьшая численность принятых работников



*Данные приведены по организациям без субъектов малого предпринимательства.

ЧИСЛЕННОСТЬ ВЫБЫВШИХ РАБОТНИКОВ СПИСОЧНОГО СОСТАВА*

в 4 квартале 2023 г., тыс. человек

КРЫМСТАТ

Всего **27,9**

По собственному желанию **18,8**

По соглашению сторон **3,9**

В связи с сокращением численности **0,7**

По другим причинам **5,0**



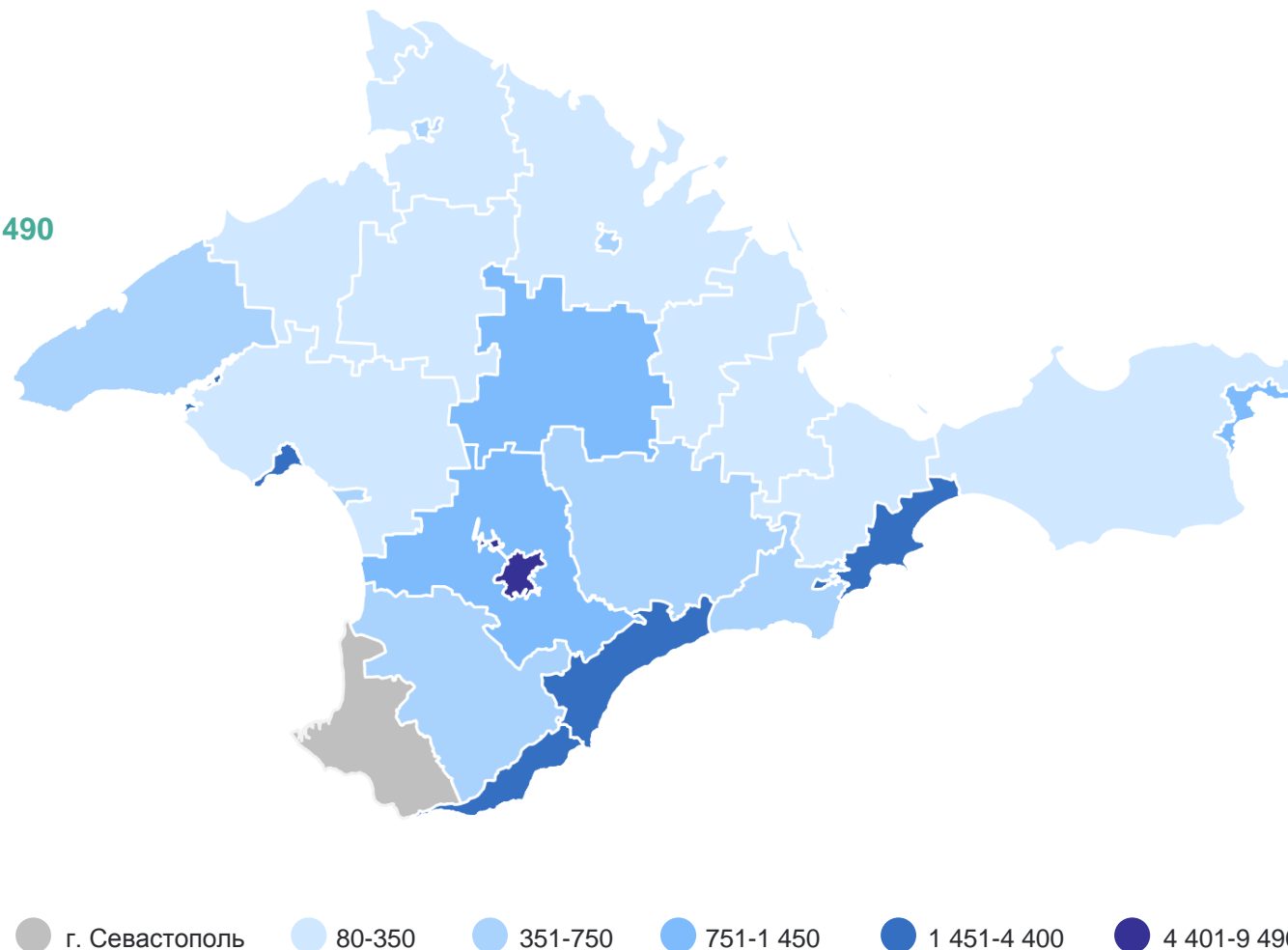
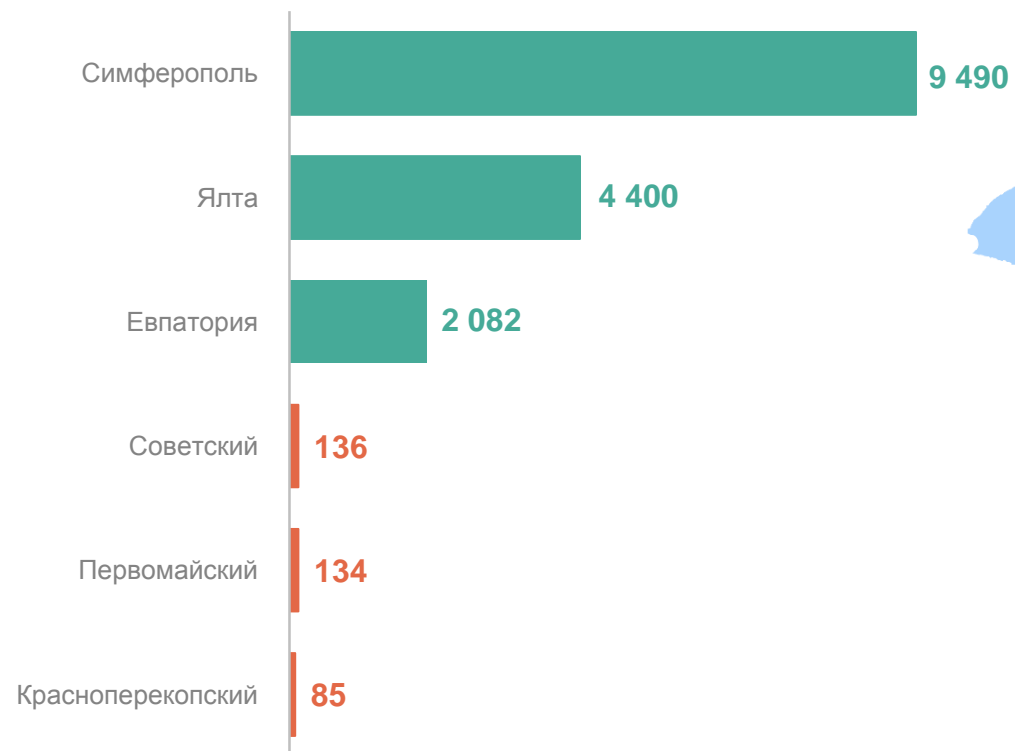
*Данные приведены по организациям без субъектов малого предпринимательства.

ЧИСЛЕННОСТЬ ВЫБЫВШИХ РАБОТНИКОВ СПИСОЧНОГО СОСТАВА ПО МУНИЦИПАЛЬНЫМ ОБРАЗОВАНИЯМ*

КРЫМСТАТ

в 4 квартале 2023 г., человек

Наибольшая и наименьшая численность выбывших работников



*Данные приведены по организациям без субъектов малого предпринимательства.

ЧИСЛЕННОСТЬ РАБОТНИКОВ СПИСОЧНОГО СОСТАВА, НАХОДИВШИХСЯ В РЕЖИМЕ НЕПОЛНОГО РАБОЧЕГО ВРЕМЕНИ*

в 4 квартале 2023 г., тыс. человек

КРЫМСТАТ

0,5

По инициативе работодателя

17,4

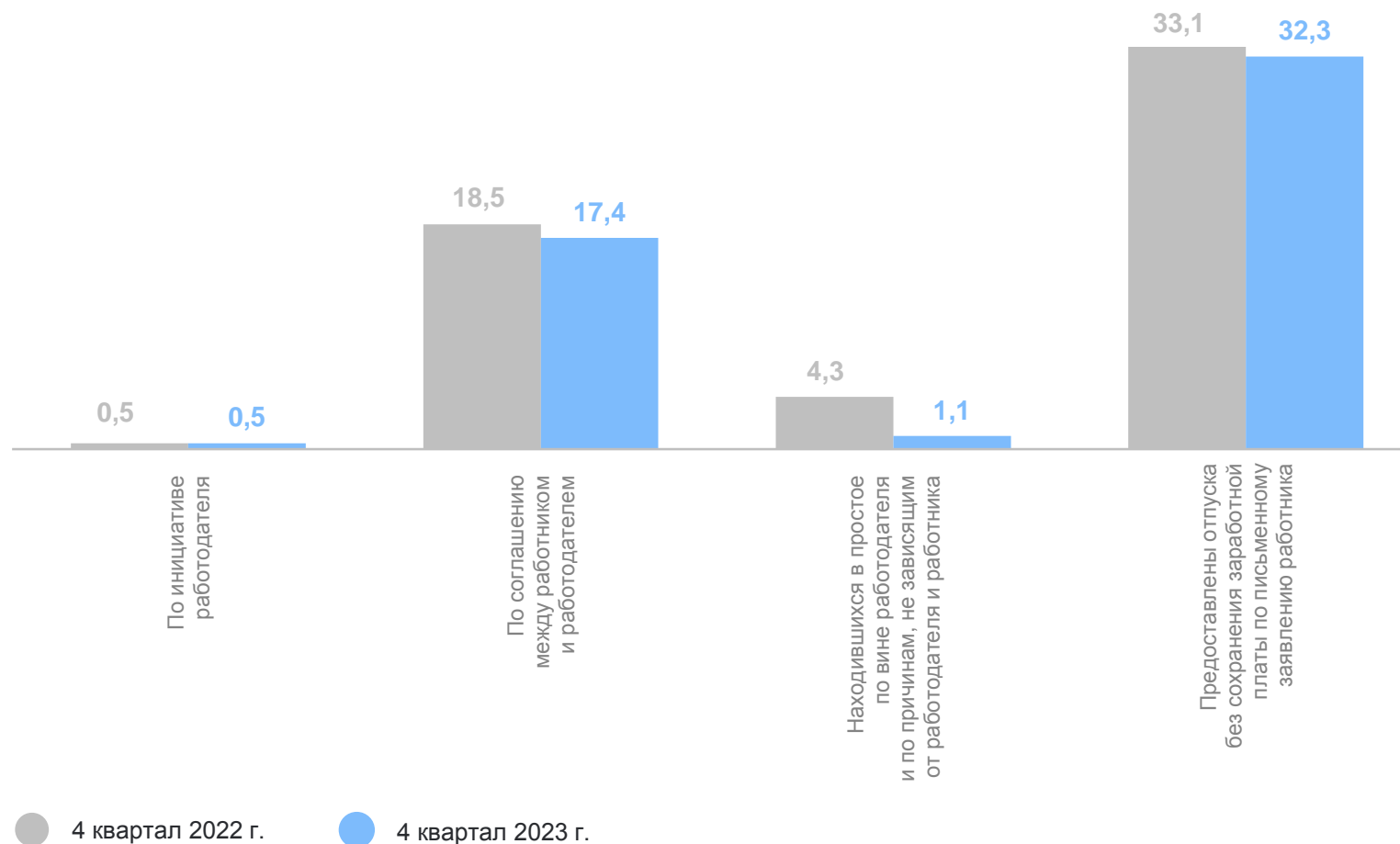
По соглашению между
работником и работодателем

1,1

Находившихся в простое по вине
работодателя и по причинам,
не зависящим от работодателя
и работника

32,3

Предоставлены отпуска без
сохранения заработной платы
по письменному заявлению
работника



*Данные приведены по организациям без субъектов малого предпринимательства.

ЧИСЛЕННОСТЬ ТРЕБУЕМЫХ РАБОТНИКОВ НА ВАКАНТНЫЕ РАБОЧИЕ МЕСТА*

в 4 квартале 2023 г., человек

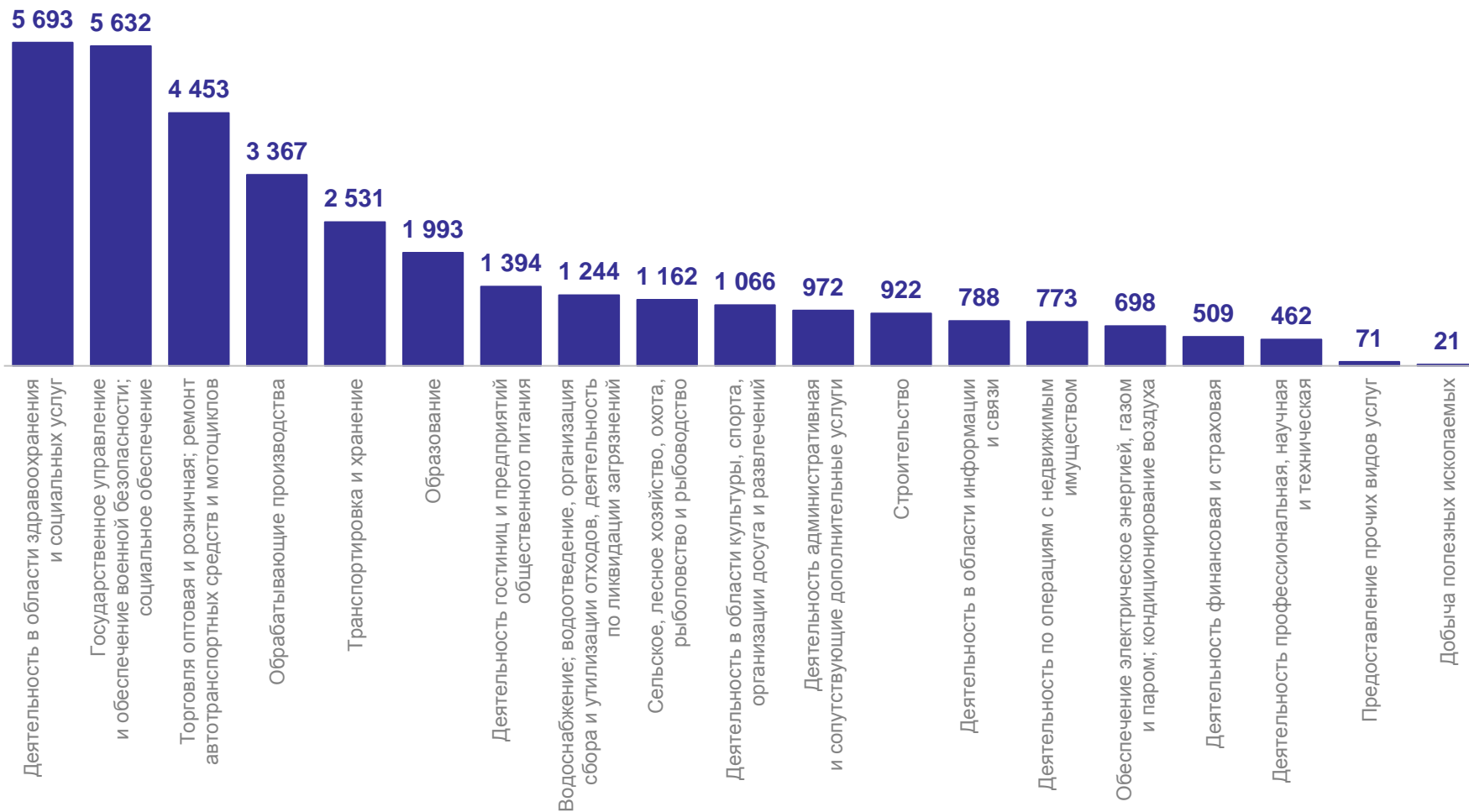
КРЫМСТАТ

Численность требуемых работников на вакантные рабочие места

33,8 тыс. человек

В % к списочной численности работников на 31 декабря 2023 г.

10,4%



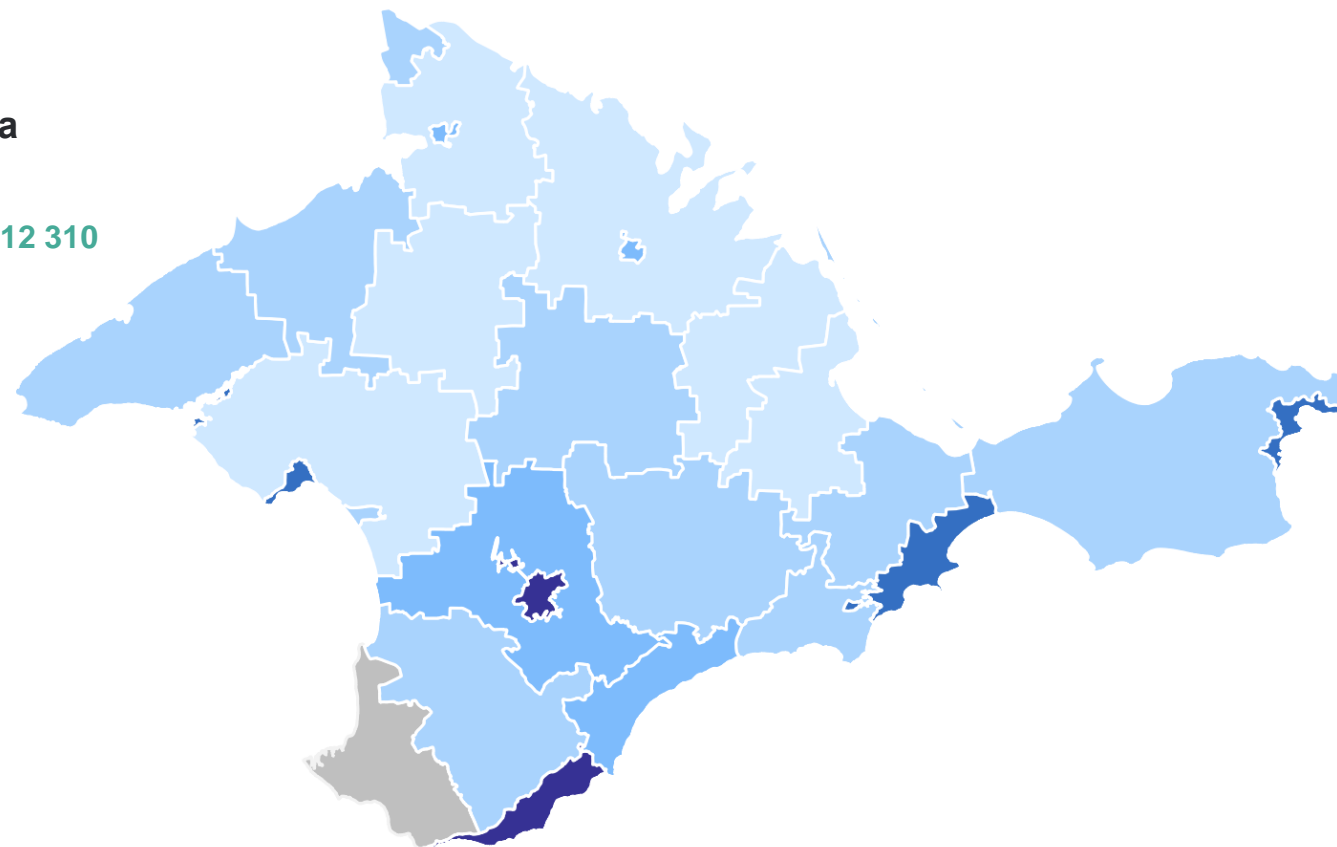
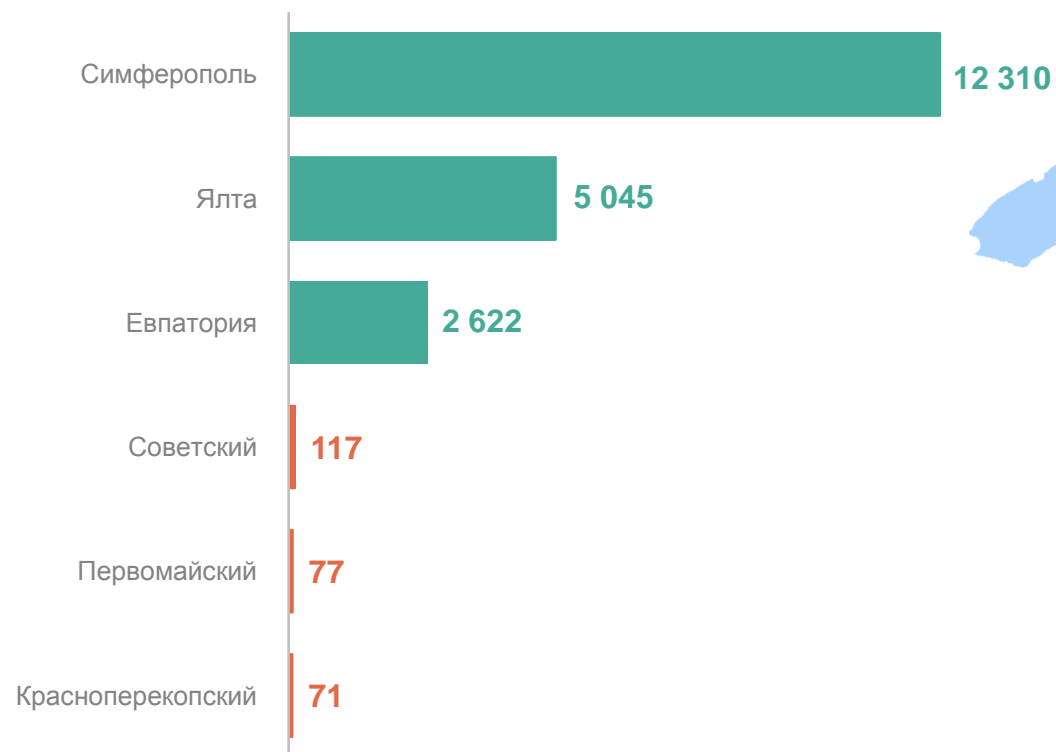
*Данные приведены по организациям без субъектов малого предпринимательства.

ЧИСЛЕННОСТЬ ТРЕБУЕМЫХ РАБОТНИКОВ НА ВАКАНТНЫЕ РАБОЧИЕ МЕСТА ПО МУНИЦИПАЛЬНЫМ ОБРАЗОВАНИЯМ*

КРЫМСТАТ

в 4 квартале 2023 г., человек

Наибольшая и наименьшая численность
требуемых работников на вакантные рабочие места



● г. Севастополь ● 1 450-3 000 ● 3 001-6 000 ● 6 001-14 000 ● 14 001-30 000 ● 30 001-114 950

*Данные приведены по организациям без субъектов малого предпринимательства.

ЧИСЛЕННОСТЬ РАБОТНИКОВ, НАМЕЧЕННЫХ К ВЫСВОБОЖДЕНИЮ*

в 4 квартале 2023 г., человек

КРЫМСТАТ

325 Всего намечено к высвобождению

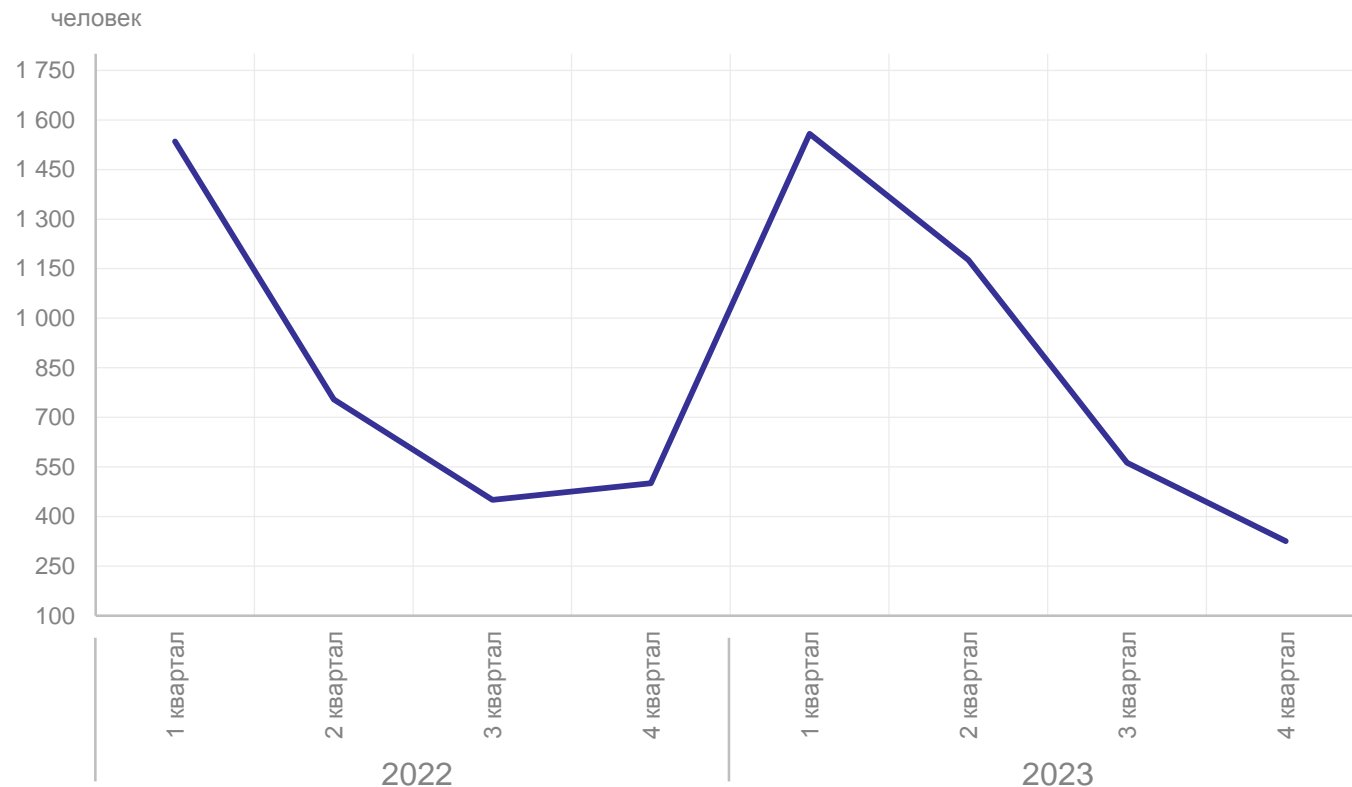
138 Транспортировка и хранение

50 Государственное управление и обеспечение военной безопасности; социальное обеспечение

8 Деятельность профессиональная, научная и техническая

7 Деятельность в области здравоохранения и социальных услуг

Динамика численности работников, намеченных к высвобождению по видам деятельности



*Данные приведены по организациям без субъектов малого предпринимательства.

ЧИСЛЕННОСТЬ ЖЕНЩИН СПИСОЧНОГО СОСТАВА, НАХОДЯЩИХСЯ В ОТПУСКЕ ПО УХОДУ ЗА РЕБЕНКОМ*

на 31 декабря 2023 г., человек

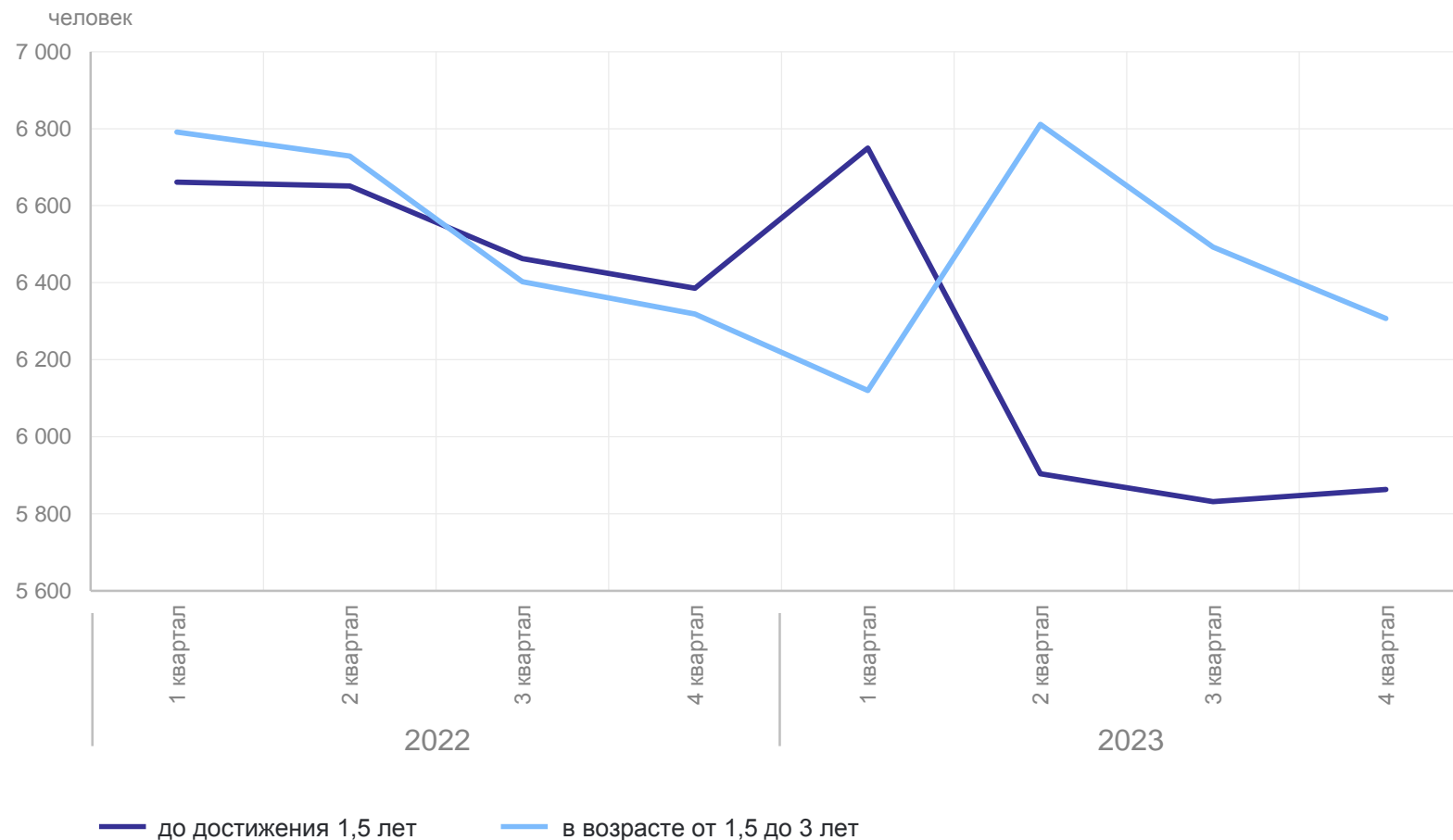
КРЫМСТАТ

До достижения 1,5 лет

5 863

В возрасте от 1,5 до 3 лет

6 307



*Данные приведены по организациям без субъектов малого предпринимательства.